


PLV400 DISPOSITIVO ANTIAVES



PLV400 con dispositivo dispositivo antiaves

Índice

1	PRESENTACIÓN	2
2	CARACTERÍSTICAS TÉCNICAS	2
3	MONTAJE	2

1 PRESENTACIÓN

El equipo PLV400 DISPOSITIVO ANTIAVES es un accesorio que solamente es compatible con pluviómetros PLV400.


El dispositivo dispositivo antiaves disuade a estos animales de posarse en el colector del pluviómetro PLV400.

2 CARACTERÍSTICAS TÉCNICAS


Diámetro: 41 cm
 Altura: 9 cm
 Masa: 0,47 kg
 Material: Acero inoxidable, caucho natural, poliuretano

3 MONTAJE

1 – Situar el dispositivo dispositivo antiaves en el colector PLV.
 (Montaje en cualquier sentido)




2 – Alinear el dispositivo dispositivo antiaves y el colector.



3 – Apretar la brida del dispositivo dispositivo antiaves hasta
 Herramientas necesarias: 1 llave hexagonal en L de 3 mm
 1 llave hexagonal plana de 7 mm



4 – El dispositivo dispositivo antiaves está instalado.



El fabricante se reserva el derecho de modificar sin previo aviso las características que se describen en el presente documento.